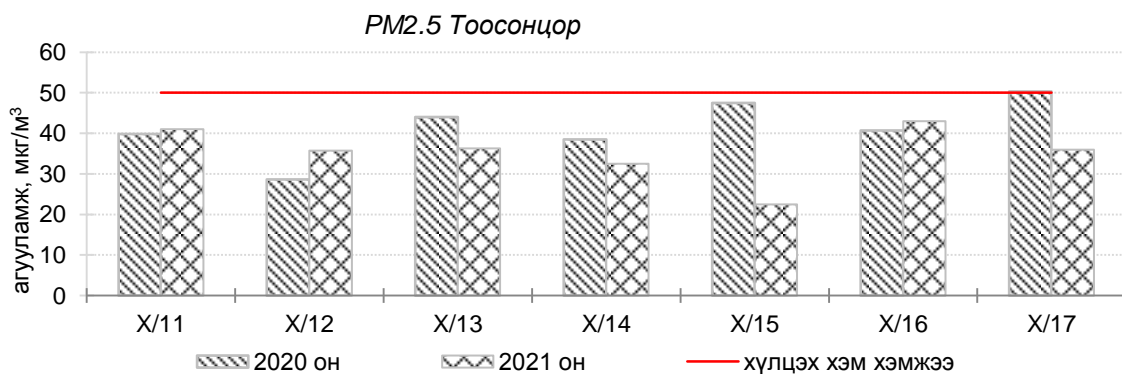
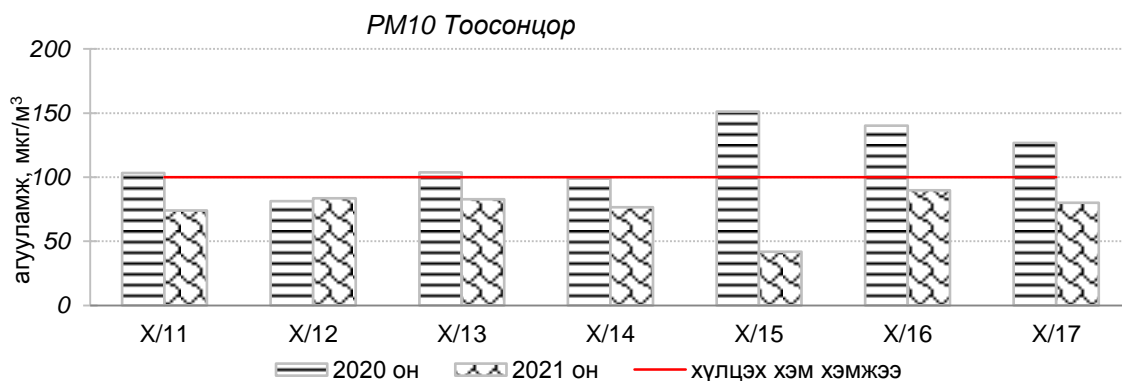
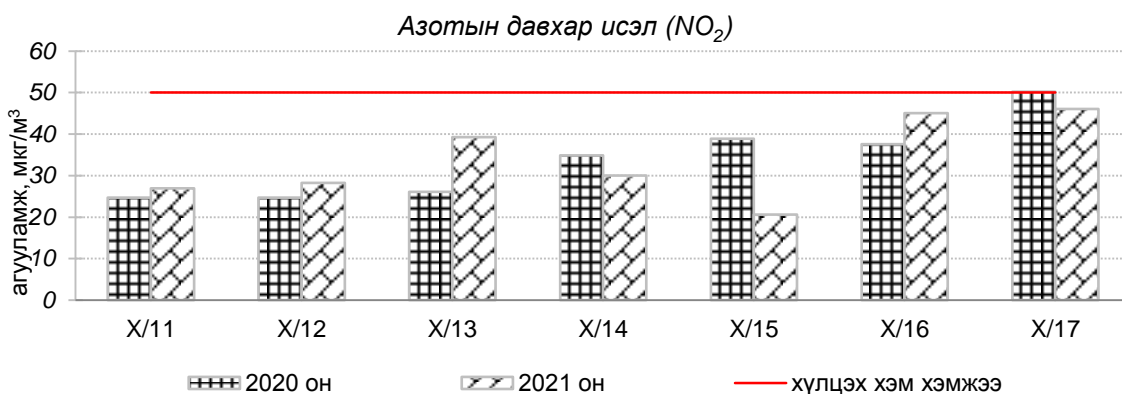
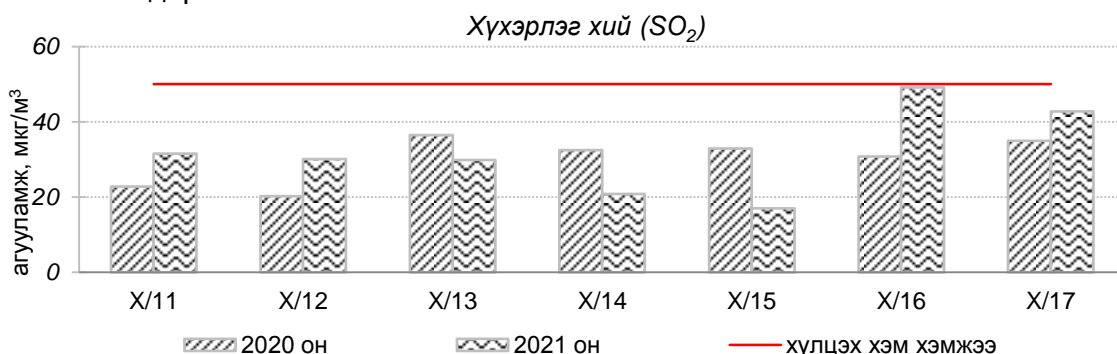


**Улаанбаатар хотын агаарын чанарын өнгөрсөн 7 хоногийн мэдээ
/2021 оны 10 дугаар сарын 11-ээс 17-ны өдөр/**

Улаанбаатар хотын агаарт түгээмэл бохирдуулах бодис хүхэрлэг хий /SO₂/, азотын давхар исэл /NO₂/, тоосонцор /PM10, PM2.5/, нүүрстөрөгчийн дутуу исэл /CO/, озон /O₃/ -ы агууламжийг тодорхойллоо.



Улаанбаатар хотын өнгөрсөн 7 хоногийн агаарын чанар,
2021 оны 10 дугаар сарын 11-ээс 17-ны өдөр
/2020 оны мөн үетэй харьцуулснаар/

№	Бохирдуулах бодисын нэр	MNS 4585:2016	7 хоногийн дундаж агууламж		24 цагийн дунджийн хамгийн их агууламж	
		Хүлцэх агууламж	2020 он	2021 он	2020 он	2021 он
1	Хүхэрлэг хий (SO ₂)	50 мкг/м ³	30 мкг/м ³	32 мкг/м ³	85 мкг/м ³	148 мкг/м ³
2	Азотын давхар исэл (NO ₂)	50 мкг/м ³	35 мкг/м ³	34 мкг/м ³	104 мкг/м ³	66 мкг/м ³
3	PM10 Тоосонцор	100 мкг/м ³	114 мкг/м ³	76 мкг/м ³	418 мкг/м ³	145 мкг/м ³
4	PM2.5 Тоосонцор	50 мкг/м ³	40 мкг/м ³	37 мкг/м ³	66 мкг/м ³	65 мкг/м ³
5	Нүүрстөрөгчийн дутуу исэл (CO)	10000 мкг/м ³	1890 мкг/м ³	1675 мкг/м ³	10152 мкг/м ³	6899 мкг/м ³
6	Озон (O ₃)	100 мкг/м ³	25 мкг/м ³	25 мкг/м ³	42 мкг/м ³	78 мкг/м ³

Улаанбаатар хотын өнгөрсөн 7 хоногийн цаг агаар,
2021 оны 10 дугаар сарын 11-ээс 17-ны өдөр
/2020 оны мөн үетэй харьцуулснаар/

№	Цаг агаарын үзүүлэлт	2020 он	2021 он	Тайлбар
1	Дундаж температур, °C	-1.3 °C	-1.1 °C	0.2 °C-аар дулаан
2	Салхины дундаж хурд, м/с	1.5 м/с	1.7 м/с	0.2 м/с-ээр их
3	Хур тунадасны хэмжээ, мм	0 мм	0 мм	хур тунадасгүй

Улаанбаатар хотын агаарын чанарын индексийн мэдээ
/2021 оны 10 дугаар сарын 11-ээс 17-ны өдөр/

	Гэр хороолол орчим								Орон сууцны хороолол	Автозам орчим		Үйлдвэрийн бүс			Алслагдмал бүс
	1-р хороолол	100-н айл	Толгойт	Нисэх	Зурагт	Баян-хошуу	Хайлааст	5-н буудал	13-р хороолол	Баруун 4 зам	Амгалан	Цахилгаан станц	Мишээл экспо	Зайсан	Ургах наран
2021.10.11	SO ₂	PM10			SO ₂		PM10, PM2.5		PM10, NO ₂	NO ₂	SO ₂				
2021.10.12	PM10, SO ₂	PM10			SO ₂		PM10	PM2.5		NO ₂	SO ₂	PM10			
2021.10.13	PM10, PM2.5, SO ₂	PM10							NO ₂	NO ₂	SO ₂	PM10			
2021.10.14	PM10, SO ₂	PM10								NO ₂	SO ₂	PM10			
2021.10.15	SO ₂														
2021.10.16	PM10, PM2.5, SO ₂						PM10, PM2.5, SO ₂		PM10, NO ₂	NO ₂	SO ₂	PM10, NO ₂			PM10
2021.10.17	PM10, PM2.5, SO ₂	PM10					PM2.5, SO ₂		PM10, NO ₂	NO ₂	SO ₂ , NO ₂	NO ₂			PM10

Агаарын чанарын индекс	Агаарын чанарын ангилал	Эрүүл мэндэд үзүүлэх нөлөөлөл
0 - 50	Цэвэр	Хүний эрүүл мэндэд сөрөг нөлөөгүй.
51-100	Хэвийн	Агаарын чанарын стандартын шаардлага хангана. Гэхдээ зарим хэт мэдрэг хүмүүст амьсгалын замын өвчний шинж тэмдэг илрэх магадлалтай.
101 – 200	Бага бохирдолтой	Хэт мэдрэг хүмүүсийн эрүүл мэндэд сөрөг нөлөөлөл илэрнэ. Зүрх судас, амьсгалын замын архаг өвчтэй, ялангуяа гуурсан хоолойн багтраа өвчтэй хүмүүс нөлөөлөлд илүү өртөнө.
201 – 300	Бохирдолтой	Хүний эрүүл мэндэд сөрөг нөлөөлөл илэрч эхэлнэ. Хэт мэдрэг хүмүүсийн эрүүл мэндэд сөрөг нөлөөлөл хүндээр илэрнэ.
301- 400	Их бохирдолтой	Удаан хугацаагаар гадаа байхад хүний эрүүл мэндэд мэдэгдэхүйц сөрөг нөлөөлөл үзүүлж болно.
401-500	Маш их бохирдолтой	Хүний эрүүл мэндэд сөрөг нөлөөтэй.

Өнгөрсөн 7 хоногийн агаарын чанарын хяналт шинжилгээний дүнгээр Улаанбаатар хотын агаарын чанар 1-р хороолол, 100 айл, Зурагт, Хайлааст, Бөхийн өргөө, Баруун 4 зам, Амгалан, Цахилгаан станц орчим ихэнх өдрүүдэд “Бага бохирдолтой” түвшинд хүрсэн байна.

**ЦАГ УУР, ОРЧНЫ ШИНЖИЛГЭЭНИЙ ГАЗАР
ОРЧНЫ ШИНЖИЛГЭЭНИЙ ХЭЛТЭС**